

LBRIS

We know
books

Daniela Beșliu
Nicoleta Stănică

1

CLASA

Comunicare
în limba Română



Caiet de activități

CUPRINS

Sunetul a și literele a și a de mână	4	Sunetul d și literele d și d de mână	74
Literele A și A de mână	6	Literele D și D de mână	76
Sunetul m și literele m și m de mână	8	Sunetul p și literele p și p de mână	78
Literele M și M de mână	10	Literele P și P de mână	80
Sunetul u și literele u și u de mână	12	Sunetul ș și literele ș și ș de mână	82
Literele U și U de mână	14	Literele Ș și Ș de mână	84
Sunetul n și literele n și n de mână	16	Sunetul b și literele b și b de mână	86
Literele N și N de mână	18	Literele B și B de mână	88
Sunetul o și literele o și o de mână	20	Sunetul z și literele z și z de mână	90
Literele O și O de mână	22	Literele Z și Z de mână	92
Sunetul r și literele r și r de mână	24	Sunetul ge și grupurile de litere ge și ge de mână, Ge și Ge de mână	94
Literele R și R de mână	26	Sunetul ț și litera ț și ț de mână	96
Sunetul i și literele i și i de mână	28	Literele Ț și Ț de mână	98
Literele I și I de mână	30	Sunetul h și literele h și h de mână	100
Sunetul e și literele e și e de mână	32	Literele H și H de mână	102
Literele E și E de mână	34	Sunetul gi și grupurile de litere gi și gi de mână, Gi și Gi de mână	104
Sunetul c și literele c și c de mână	36	Sunetul f și literele f și f de mână	106
Literele C și C de mână	38	Literele F și F de mână	108
Sunetul ă și literele ă , Ă și ă de mână	40	Sunetul che și grupurile de litere che și che de mână	110
Sunetul l și literele l și l de mână	42	Grupurile de litere Che și Che de mână	112
Literele L și L de mână	44	Sunetele cs/gz și literele x și x de mână, X și X de mână	114
Sunetul ce și grupurile ce , Ce și ce , Ce de mână	46	Sunetul chi și grupurile de litere chi și chi de mână, Chi și Chi de mână	116
Sunetul t și literele t și t de mână	48	Sunetul ghe și grupurile de litere ghe și ghe de mână, Ghe și Ghe de mână	118
Literele T și T de mână	50	Sunetul k și literele k și k de mână, K și K de mână	120
Sunetul ci și grupurile ci , Ci și ci , Ci de mână	52	Sunetul ghi și grupurile de litere ghi și ghi de mână, Ghi și Ghi de mână	122
Sunetul â și literele â , Â și â de mână	54	Sunetele q, w, y și literele q, Q, w, W, y, Y de tipar și de mână	124
Sunetul s și literele s și s de mână	56	Alfabetul	126
Literele S și S de mână	58		
Sunetul î și literele î , Î și î , Î de mână	60		
Sunetul j și literele j și j de mână	62		
Literele J și J de mână	64		
Sunetul v și literele v și v de mână	66		
Literele V și V de mână	68		
Sunetul g și literele g și g de mână	70		
Literele G și G de mână	72		

a
a



alună



carte



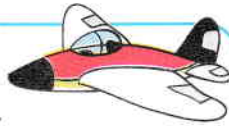
acadea




a - ____
arici



a - ____ - ____
avion



a - ____
apă



a - ____ - ____ - ____
aligator




a - ____ - ____ - ____
acordeon



a - ____ - ____
alune

a



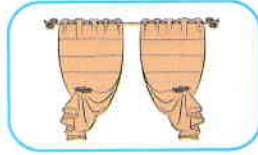
Pe cărarea din pădure,
Copiii culeg alune.
Dar pe drum, ce o fi oare?
la priviți ce ace are!



1



2



albină

arc

mașină

perdea

aragaz

— — —

3



a a a a a

a

a

a

1. Taie imaginile a căror denumire nu conține sunetul **a**. Unește imaginile rămase cu schema care arată poziția sunetului **a** în cuvânt. 2. Încercuiește litera **a**. Spune unde se află în fiecare cuvânt. Reprezintă silabele cuvintelor. Citește cuvintele. 3. Scrie litera **a** după model.

A A



Ana



Alin



Azorel



A - _ _ _
Alina



A - _ _ _
Adrian



ARAD A - _ _ _
Arad







A

A



Acasă, Alina și Adrian
Pictează cu mult elan.
Lângă ei stă Azorel.
Ar picta acum și el.



A A

A



Albă-ca-Zăpada



Ana

Alina

Arad

Azorel

Alin

3 A A A A A

A

A

A

1. Povestește scena din poveste. Spune cum se numesc personajele. Colorează. 2. Unește fiecare imagine cu cuvântul potrivit folosind reprezentările de la pagina 6. Încercuiește litera A. 3. Scrie litera A după model.

m m



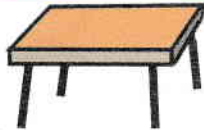
măr



pal^mă



fum



ma - ____
ma^să



ma - ____ - ____
ma^cara



____ - ma - ____
sema^for



ma - ____ - ____
ma^șină



____ - ma - ____
căma^șă



____ - ____ - ma
pijama





ma-ma
mama

m m


Mama merge-n parc cu noi.
Eu găsesc un mușuroi.
Dimi, deși este mai mic,
Știe că nu trebuie să-l stric.

m
m
m

1



2



mașină

macara

rama

manual

cămașă



3



m m m m m m

m

m

4



ma

am

mama



ma-ma
mama




Maria



Marius



Miaunel



Ma - ____ - ____
Marina

Ma - ____
Matei



ma - ma - ____
mamaia

ma - ____



ma - ____ - ____



Ma - ma - ____
Mamaia



A - ma - ____ - ____


Ma - ____



Chiar la zebra se opresc Mia și Matei.
Sunt cuminiți, foarte atenți. Ce așteaptă ei?
Când e verde, pornesc îndată
Spre școala care-i așteaptă.



Motanul Încălat



Mamaia

Matei

Maria

Miaunel

Marina

M M

M

M

am

mama

mama

am

Ama

Ama

1. Povestește pe baza imaginii. Cine știe toată povestea? 2. Unește imaginea cu cuvântul potrivit. Încercuiește litera M. 3. Scrie litera M după model. 4. Citește silabele și cuvintele din casete. Unește fiecare casetă cu rândul potrivit. Scrie.

u



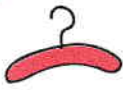
umbrelă



curcan



roșu



u - _ _ - _
umeraș



u - _ _ - _
ureche

1

u - _ _
unu



u - _ _
umăr



u - _ _ - _ - _
uniformă



u - _ _
ușă



u - _ _
uliu



u - _ _
ulei



u

u



Mugur a pictat o vulpe,
Iar Luca un ursuleț.
Se gândesc acum să facă
Un vultur tare măreț.



1



u



u



u




2



urs



vulpe



tablou



porumbel



undiță

1 2 3 4

1 2 3 4

1 2 3 4

1 2 3 4

1 2 3 4

3



Handwriting practice area with blue lines. The first row shows the cursive letter 'u' written multiple times. The second row shows 'u' written once. The third row shows 'um' written once. The fourth row shows 'mu' written once. The fifth row shows 'au' written once.

1. Unește fiecare cuvânt cu schema care arată locul sunetului u. 2. Încercuiește litera u. Încercuiește cifra care arată câte silabe are fiecare cuvânt. Citește cuvintele. Colorează.
3. Scrie după model litera u și silabele date. Spune cuvinte care conțin silabele um și mu.